




Le cahier de vacances
de My Little Kids



Partie 5


Magie magie

L'expérience pour ne plus oublier de se laver les mains

C'est hyper important de se laver les mains.
La preuve avec cette expérience. Prêt ? Frottez !

 Pourquoi il faut bien se laver les mains ? 

* Ce qu'il faut *





TADAM!
les microbes ont peur
du savon!

Logique quand tu nous tiens

Le sudoku des animaux

Voici un sudoku imaginé exprès pour les petits. Le but ? Découpe les animaux qui sont dans de petites cases, pour les replacer dans les grilles. Attention : chaque animal ne doit apparaître qu'une seule fois par ligne, par colonne et par groupe de 4 cases. Capito ? Go !



Potion magique spécial gâteau

La recette du gâteau au yaourt

Pourquoi potion magique ? Parce que cette recette trop fastoche de gâteau au yaourt trop bon se concocte comme une potion magique : il suffit de mélanger les ingrédients dans le bon ordre et le tour est joué. Abracadamiam !

Tu as besoin de :



1 zeste
de citron



2 pots de
sucre semoule



1/2 d'huile
de colza



1 pot de
yaourt nature



2 oeufs



3 pots de farine

+ 1/2 sachet
de levure chimique

Demande à un adulte de t'aider à mettre la main à la pâte !

Préchauffez ensemble le four à 180°C puis mélangez les ingrédients un par un en respectant cet ordre : la levure, le yaourt, l'huile, le sucre, farine, oeuf, zeste de citron.









Ensuite, beurre un moule, verses-y ta potion magique et enfourne pour 30 minutes de cuisson.







Astuce pour vérifier si un gâteau est cuit : plante dedans la pointe d'un couteau (ou une aiguille à tricoter), si elle ressort sèche, c'est bon, sinon il faut réchauffer un peu.









Profession Agent Secret

Déchiffre le code secret

Suis nos indices pour déchiffrer le code secret et révéler le message qu'on t'a laissé.

							
A	C	B	O	N	E	S	V

					
<input type="text"/>	<input type="text"/>	<input type="text"/>	<input type="text"/>	<input type="text"/>	<input type="text"/>

							
<input type="text"/>	<input type="text"/>	<input type="text"/>	<input type="text"/>	<input type="text"/>	<input type="text"/>	<input type="text"/>	<input type="text"/>




Le meilleur ami des animaux

La p'tite histoire des grandes vacances

Résumé : Le rhino, la girafe, le crocodile et le zèbre aiment beaucoup un ami qui leur rend service... Qui est-il ?



Texte : Jade Mathiesont
Traduction : Gerhard Van Wyk
Illustration : Goofy



Peux-tu deviner qui est notre meilleur ami ?
Il ne nous ressemble pas du tout !



Notre meilleur amie c'est...
Cet oiseau !



Moi le rhinocéros,
je suis harcelé par les moucherons !



L'oiseau les dévore tous.

Je suis un crocodile
et je ne peux pas me brosser les dents.



L'oiseau me les nettoie
à fond avec son bec.



Moi, la girafe,
je n'arrive pas à me gratter derrière la tête.



Pour l'oiseau c'est très facile,
mmmhhh...





Je suis un zèbre
et je ne vois pas bien loin.

L'oiseau, lui, y voit très bien.
Tant qu'il surveille, je suis tranquille.





L'oiseau est vraiment très différent de nous,
mais ce n'est pas du tout un problème...



Et tant pis s'il ne chante pas toujours juste



14/15



Tu veux bien être mon ami.e ?

Le mot de la fin

Avec un crayon, suis Marti le Martinet dans les airs et découvre le message qu'il t'a laissé dans les nuages...

