BIENVENUE DANS L'ANNÉE COLORÉE DE :

..... *ET SA FAMILLE !*

My Little KIDS | LEGO DOTS

SEPTEMBRE 2021

LUNDI	MARDI	MERCREDI	JEUDI	VENDREDI	SAMEDI	DIMANCHE
30	31	1	2 RENTRÉE	3	4	5
6	7	8	9	10	11	12
13	14	15	16	17	18 JOURNÉES DU PATRIMOINE	19
20	21	22	23 AUTOMNE	24	25	26
27	28	29	30	1	2	3

OCTOBRE 2021

> RETOUR DE THOMAS PESQUET

LUNDI	MARDI	MERCREDI	JEUDI	VENDREDI	SAMEDI	DIMANCHE
27	28	29	30	1	2 FÊTE DU SOURIRE	3 FÊTE DES PAPIS
4	5 JOURNÉE MONDIALE DES ENSEIGNANTS	6	7	8	9	10
11	12	13	14	15	16	17
18	19	20	21	22	23 DÉBUT DES VACANCES DE LA TOUSSAINT	24
25 FÊTE DES PÂTES !	26	27	28	29	30	31 HALLOWEEN

La fête des DOTS !

Dis donc, tu ne les trouves pas un peu pâlichons, voire franchement barbants ces LEGO® DOTS tout blancs ?
À toi de leur donner des couleurs !
À toi d'imaginer des formes, des visages, colorie avec des feutres, des paillettes...
La seule consigne ? Amuse-toi !



My Little KIDS | LEGO DOTS

Chapeau l'artiste !

Découpe les cadres et colle à l'intérieur tes photos préférées : ton chat adoré, ton meilleur copain, un chouette souvenir de vacances...
Ensuite, découpe les éléments de décoration DOTS pour personnaliser tes cadres. Certains sont même à personnaliser entièrement.

Une fois tes créations finies, tu peux les utiliser pour décorer ta chambre, ou les offrir à tes parents, tes grands-parents...



My Little KIDS | LEGO DOTS





My Little KIDS | LEGO DOTS



My Little KIDS | LEGO DOTS

NOVEMBRE 2021

LUNDI	MARDI	MERCREDI	JEUDI	VENDREDI	SAMEDI	DIMANCHE
1	2	3 JOURNÉE DE LA GENTILLESSE	4	5	6	7
8	9	10	11 ARMISTICE	12	13	14
15	16	17	18	19	20	21
22	23	24	25	26	27	28
29	30	1	2	3	4	5

JINGLE DOTS, JINGLE DOTS

Tu entends ? Ce sont les clochettes de Noël qui retentissent au loin.
Pour décorer ton sapin, découpe vite nos décorations de Noël, et personnalise-les avec tes feutres et tes crayons. Qu'il va être beau ton sapin !





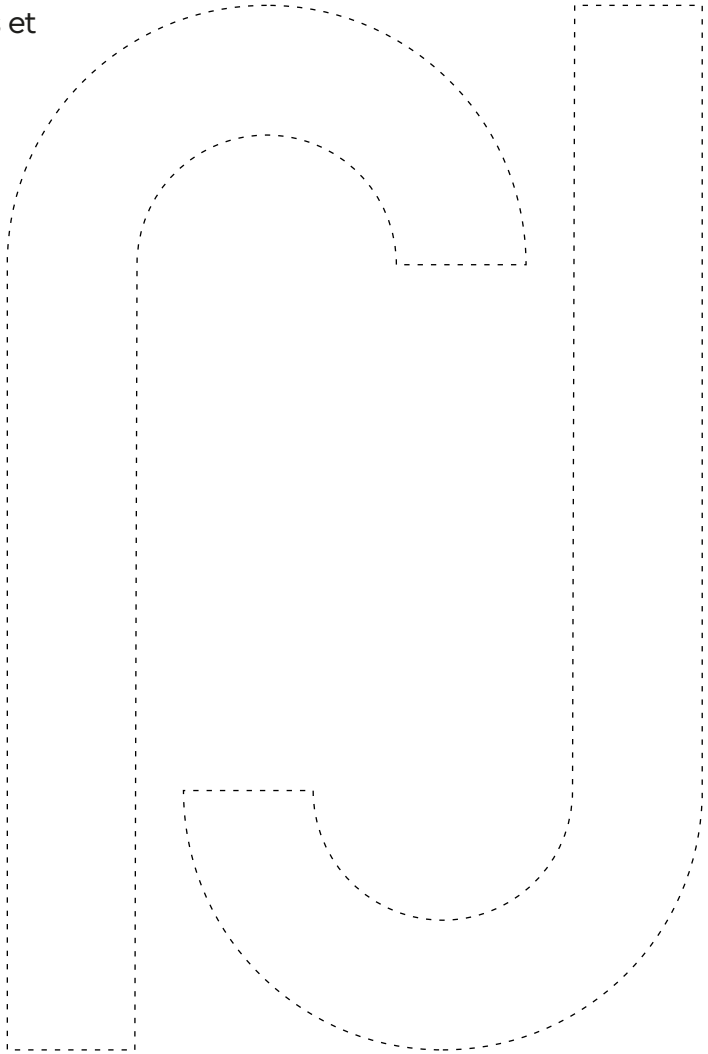

My Little KIDS | LEGO DOTS





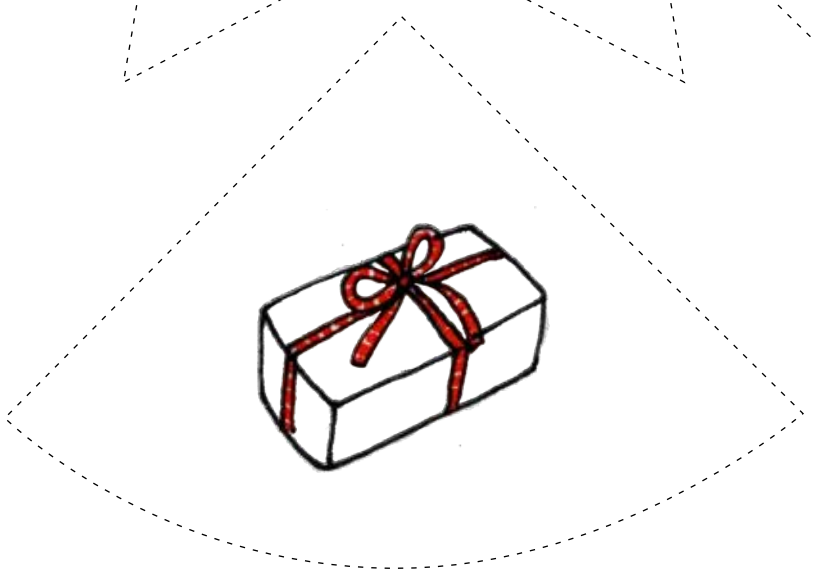



My Little KIDS | LEGO DOTS

My Little KIDS | LEGO DOTS

DÉCEMBRE 2021

LUNDI	MARDI	MERCREDI	JEUDI	VENDREDI	SAMEDI	DIMANCHE
29	30	1	2	3	4	5
6 SAINT NICOLAS	7	8	9	10	11	12
13	14	15	16	17	18 DÉBUT DES VACANCES DE NOËL	19
20	21 HIVER	22	23	24 VEILLE DE NOËL	25 NOËL	26
27	28	29	30	31	1	2

JANVIER 2022

LUNDI	MARDI	MERCREDI	JEUDI	VENDREDI	SAMEDI	DIMANCHE
27	28	29	30	31	1 NOUVEL AN	2 EPIPHANIE
3	4	5	6	7	8	9
10	11	12	13	14	15	16
17	18	19	20	21 FÊTE DES CÂLINS	22	23
24	25	26	27	28 ANNIVERSAIRE DE LA BRIQUE LEGO	29	30
31	1	2	3	4	5	6

FÉVRIER 2022

LUNDI	MARDI	MERCREDI	JEUDI	VENDREDI	SAMEDI	DIMANCHE
29	1 NOUVEL AN CHINOIS ANNÉE DU TIGRE D'EAU	2 CHANDELEUR	3	4 DÉBUT DES JEUX OLYMPIQUES D'HIVER	5 DÉBUT DES VACANCES D'HIVER	6
7	8	9	10	11	12	13
14 SAINT VALENTIN	15	16	17	18	19	20
21	22	23	24	25 PARIS FASHION WEEK	26 FESTIVAL INTERNATIONAL DES JEUX À CANNES	27
28	1	2	3	4	5	6

MARS 2022

LUNDI	MARDI	MERCREDI	JEUDI	VENDREDI	SAMEDI	DIMANCHE
28	1 MARDI GRAS	2	3	4	5	6 FÊTE DES MAMIES !
7	8 JOURNÉE MONDIALE DE LA FEMME	9	10	11	12	13
14	15	16	17	18	19	20 PRINTEMPS
21	22 JOURNÉE MONDIALE DE L'EAU	23	24	25	26	27
28	29	30	31	1	2	3

C'est le printemps !

Ah la belle saison... Le soleil qui se couche plus tard, les oiseaux qui chantent, les manteaux qui rentrent tout doucement dans les placards... Nous, ça nous donne envie de cueillir des p'tites fleurs ! D'ailleurs, si on imaginait un vase ensemble ? Pour ça, c'est facile : demande à tes parents s'ils ont un simple **gobelet en carton**, puis décore-le avec les éléments de décoration DOTS que tu auras découpés. Invente des fleurs, des oiseaux, des arbres, et même des soleils multicolores si tu veux.



My Little KIDS | LEGO DOTS

Les petits Sudoku

Découpe les grilles et les personnages DOTS.
Le but du jeu ? Replacer les personnages dans les grilles, mais attention !
Chaque personnage ne doit apparaître qu'une fois par ligne et par colonne.
Bon courage !







My Little KIDS | LEGO DOTS

Le bracelet de la fête des gens qu'on aime

Et si tu offrais le plus beau des bracelets à quelqu'un que tu aimes vraiment très fort ?
Découpe ton bracelet et personnalise-le vite avec tes crayons de couleurs !

AVRIL 2022

LUNDI	MARDI	MERCREDI	JEUDI	VENDREDI	SAMEDI	DIMANCHE
28	29	30	31	1 POISSON D'AVRIL	2	3
4	5	6	7	8	3	10
11	12 30EME ANNIVERSAIRE DE DISNEYLAND PARIS	13	14	15	16 DÉBUT DES VACANCES DE PRINTEMPS	17 PÂQUES
18 LUNDI DE PÂQUES	19	20	21 JOURNÉE MONDIALE DE LA CRÉATIVITÉ ET DE L'INNOVATION	22 FÊTE DE LA TERRE	23	24
25	26	27	28	29	30	1

MAI 2022

LUNDI	MARDI	MERCREDI	JEUDI	VENDREDI	SAMEDI	DIMANCHE
25	26	27	28	29	30	1 FÊTE DU MUGUET
2	3 JOURNÉE DU SOLEIL	4	5	6	7	8
9	11	12	13	14	15 JOURNÉE DES FAMILLES	15
16	17	18	19	20	21	22
23	24	25	26	27	28 FÊTE DES VOISINS	29 FÊTES DES MAMANS
30	31	1	2	3	4	5

JUIN 2022

LUNDI	MARDI	MERCREDI	JEUDI	VENDREDI	SAMEDI	DIMANCHE
30	31	1 JOURNÉE INTERNATIONALE DE L'ENFANCE	2	3	4	5
6	7	8 FÊTE DES COPAINS	9	10	11	12
13	14	15	16	17	18	19 FÊTE DES PAPAS
20	21 ÉTÉ / FÊTE DE LA MUSIQUE	22	23	24	25	26
27	28	29	30	1	2	3

Le cube magique !

Tiens-toi bien, ce cube est magique. Il peut se tourner dans tous les sens... à l'infini !
Pour le fabriquer, c'est tout simple, suis les étapes de notre tuto, et si besoin, demande l'aide à un grand.
Prépare-toi à épater toute ta classe !

Etape 1

Découpe les 8 patrons de cubes.
Kezako les patrons ? Ce sont les croquis de tes cubes à plat.
Ensuite, lorsque tu les plies et que tu colles les rebords, tadam...
ça forme un cube !

Etape 2

Plie les patrons de tes cubes et assemble-les.
Il y a des rebords où tu peux mettre la colle.

Etape 3

Là, c'est la partie délicate. Il faut assembler tes cubes ensemble pour former un gros cube. Aide-toi du schéma.

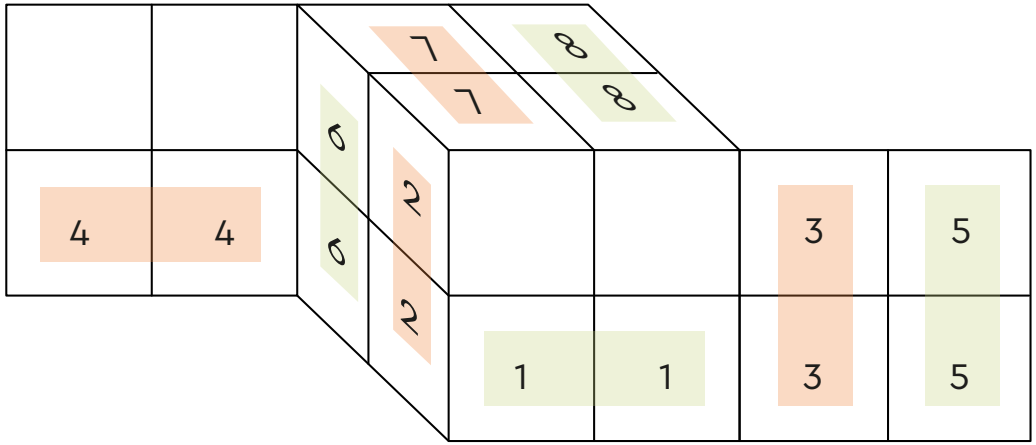

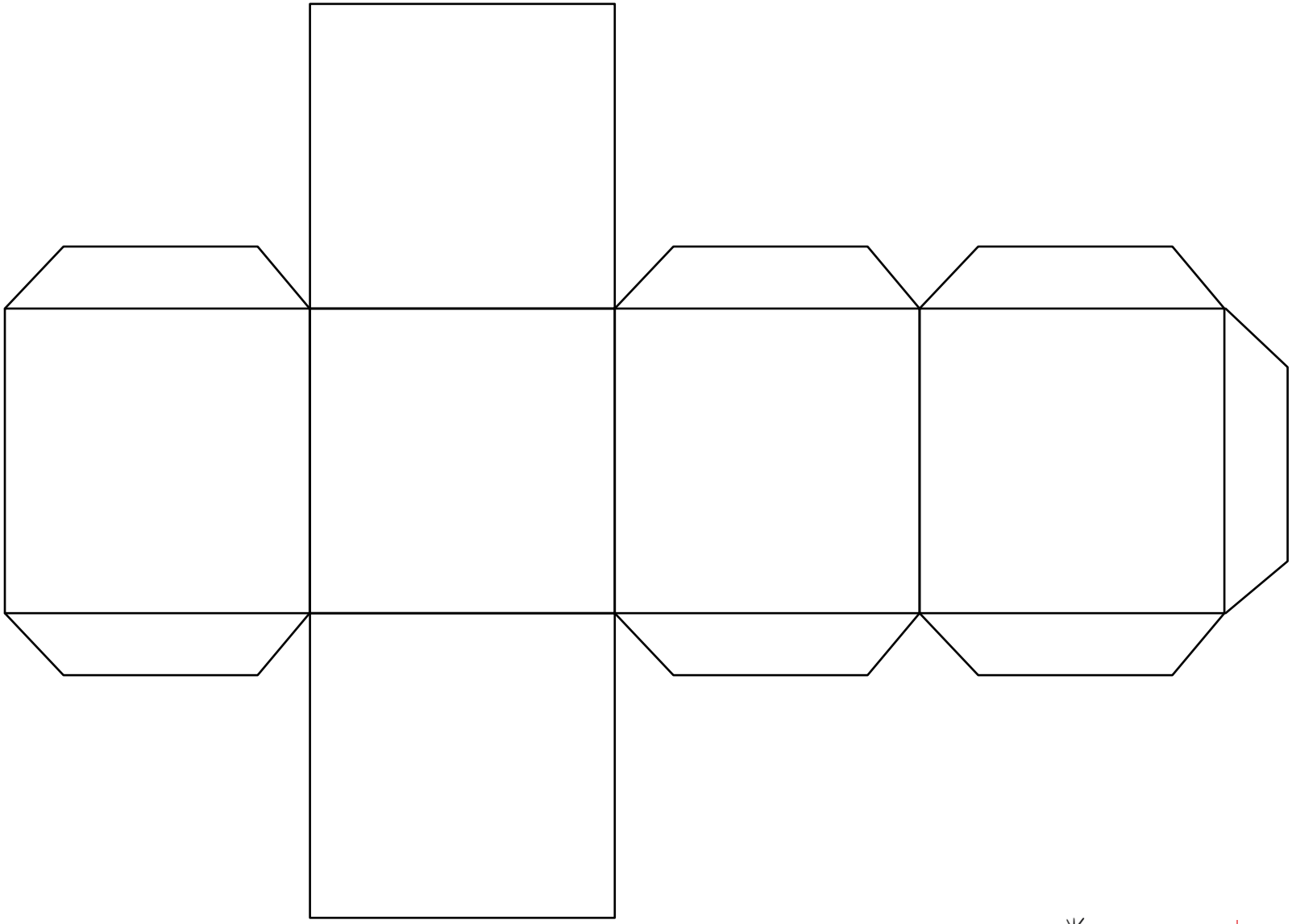

My Little KIDS | LEGO DOTS



My Little KIDS | LEGO DOTS

Merci Maîtresse, merci Maître

Tu ne trouves pas que ça sent bon les vacances ? Pour remercier ta maîtresse ou ton maître pour cette chouette année, confectionne-lui vite une jolie carte à l'aide de ton imagination et des éléments de décoration DOTS à découper.





My Little KIDS | LEGO DOTS

MERCI

.....

My Little KIDS | LEGO DOTS

JUILLET 2022

LUNDI	MARDI	MERCREDI	JEUDI	VENDREDI	SAMEDI	DIMANCHE
29	30	1	2	1	2	3
4	5	6 FÊTE DES BISOUS	7 DÉBUT DES VACANCES D'ÉTÉ	8	9	10
11	12	13	14 FÊTE NATIONALE	15	16	17
18	19	20	21	22	23	24
25	26	27	28	29	30 JOURNÉE DE L'AMITIÉ	31

AOÛT 2022

LUNDI	MARDI	MERCREDI	JEUDI	VENDREDI	SAMEDI	DIMANCHE
1	2	3	4	5	6	7
8 FÊTE DES CHATS !	9	10 90EME ANNIVERSAIRE DE LEGO	11	12	13	14
15	16 JOURNÉE DU CERF-VOLANT	17	18	19	20	21
22	23	24	25	26	27	28
29	30	31	1	2	3	4

Pages des DOTS à découper

Personnalise ton calendrier avec plein d'éléments de décoration DOTS et de dessins de notre illustratrice Kanako !
Découpe-les et colle-les où tu veux.
Psssst... Tu peux même personnaliser tes cahiers !

My Little KIDS | LEGO DOTS

Pages des DOTS à découper

Personnalise ton calendrier avec plein d'éléments de décoration DOTS et de dessins de notre illustratrice Kanako !
Découpe-les et colle-les où tu veux.
Psssssst... Tu peux même personnaliser tes cahiers !



Pages des DOTS à découper

Personnalise ton calendrier avec plein d'éléments de décoration DOTS et de dessins de notre illustratrice Kanako !
Découpe-les et colle-les où tu veux.
Pssssst... Tu peux même personnaliser tes cahiers !

PAPA

MAMAN

PAPI

MAMIE

PAPI

MAMIE

MOI

AUJOURD'HUI

.....

.....

.....

.....

.....

.....

.....

AUJOURD'HUI

CINÉMA

CINÉMA

CINÉMA

CINÉMA

PARC

PARC

PARC

PARC

PISCINE

PISCINE

PISCINE

PISCINE

PISCINE

PISCINE

VACANCES À LA MER

VACANCES À LA NEIGE

BAIN

BAIN

BAIN

BAIN

BIBLIOTHÈQUE

BIBLIOTHÈQUE

BIBLIOTHÈQUE

BIBLIOTHÈQUE

DÉBUT DES VACANCES

DÉBUT DES VACANCES

DÉBUT DES VACANCES

DÉBUT DES VACANCES

FIN DES VACANCES

FIN DES VACANCES

FIN DES VACANCES

FIN DES VACANCES

8 DODOS

7 DODOS

6 DODOS

5 DODOS

4 DODOS

3 DODOS

2 DODOS

1 DODO

CUISINE

CUISINE

CUISINE

CUISINE

MUSIQUE

MUSIQUE

MUSIQUE

MUSIQUE

BALADE

BALADE

BALADE

BALADE

FÊTE MAMIE

FÊTE PAPI

PYJAMA PARTY

PYJAMA PARTY

COLORIAGE

COLORIAGE

COLORIAGE

COLORIAGE

COLORIAGE

COLORIAGE

PYJAMA PARTY

PYJAMA PARTY

LES VIGNETTES À DESSINER À 4 MAINS